

MINERVA 35

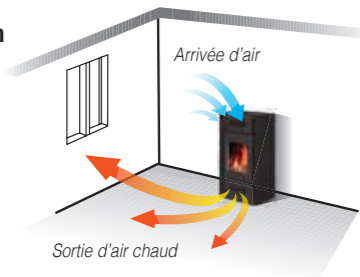
Diffusion de la chaleur par le bas pour une meilleure répartition de la chaleur.



Ventilateur

Chauffez-vous au bois en bénéficiant de l'air pulsé comme pour un poêle à granulés. Grâce à sa télécommande, vous pouvez ajuster le niveau de ventilation de votre poêle. Pour votre confort, vous disposez de 3 niveaux de ventilation dont 1 silencieux. Pas de bac de récupérateur de cendres ni de tiroir à cendres.

Bûches de 350 mm



	8	8V
Puissance globale	7,9 kW	7,9 kW
Puissance thermique nominale	6,9 kW	6,9 kW
Rendement	87 %	87 %
Rendement saisonnier	77 %	77 %
Température des fumées	196 C°	196 C°
CO à 13% O2	0,08 %	0,08 %
CO à 13% O2	1012 mg/Nm³	1012 mg/Nm³
Poussières	14 mg/Nm³	14 mg/Nm³
Nox	94 mg/Nm³	94 mg/Nm³
Cov	55 mg/Nm³	55 mg/Nm³
Tirage	12 Pa	12 Pa
Consommation de bûches	1,83 kg/h	1,83 kg/h
Diamètre de sortie des fumées	150 mm	150 mm
Dimensions poêle (H x L x P)	1012 x 502 x 422 mm	1012 x 502 x 422 mm
Dimensions vitre face (H x L)	345 x 295 mm	345 x 295 mm
Dimensions foyer (H x L x P)	600 x 370 x 295 mm	600 x 370 x 295 mm
Indice I'	0,28	0,28
Débit du ventilateur		160 m³/h
1 ventilateur supplémentaire	non	160 m³/h
Consommation min - max		0 - 110 W
Combustible	Bûches	Bûches
Taille des bûches	350 mm	350 mm
Poids	109 kg	109 kg

Classe Énergétique (CE) **A+** **A+**
 Flamme verte **★★★★★★** **★★★★★★**



Télécommande à distance inclus pour le poêle avec option ventilateur.

Sortie des fumées par le dessus Ø 150 mm

Arrivée d'air ambiant

Vitre grande vision

Intérieur en vermiculite

Soufflerie (Ventilateur en option)

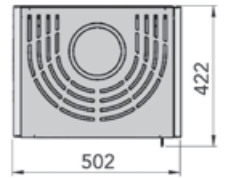
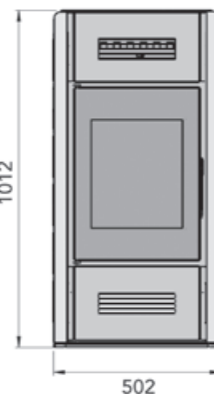
1012

502

422

422

502



Poignée



Noir RAL 9005

Mod. sans ventilateur

REF : 06008 BT

Mod. avec ventilateur

REF : 06010 BT

*Hors vitre, joint, kit intérieur vermiculite, kit intérieur thermobéton